

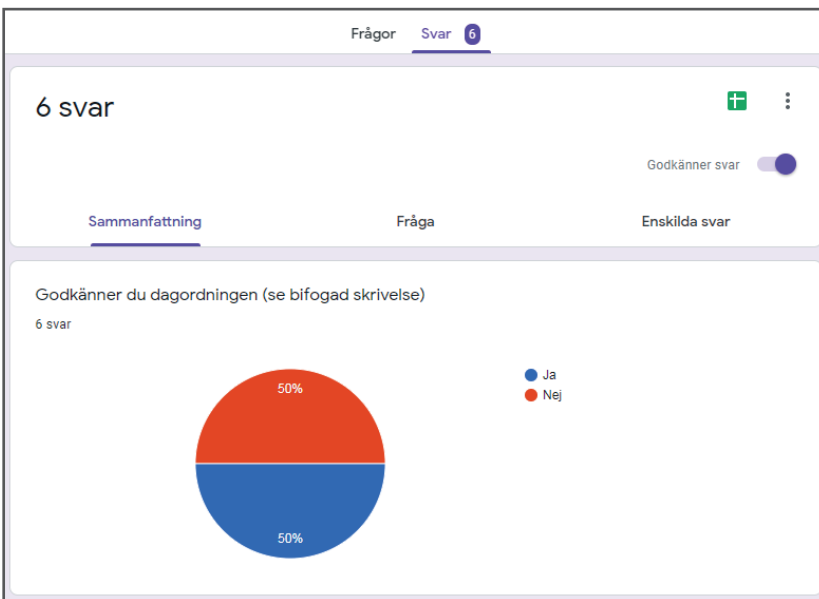
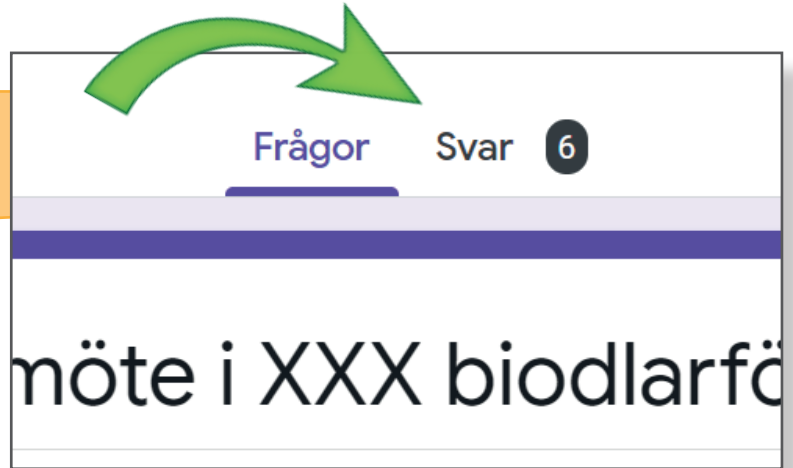
Hur du får tag på insamlad data

I den här guiden kommer vi förklara hur du får tag på svaren från formuläret som du har skickat.

Gå till Google Formulär och på startsidan klickar du på det formulär som du önskar hämta insamlad data från.

Precis ovanför ditt formulär så ser du två flikar. Klicka på "Svar"

Så snart någon har svarat registreras svaret. Siffran bredvid "Svar" talar om hur många svar du har fått in.



I det här steget kan du se alla svaren som kommit in.

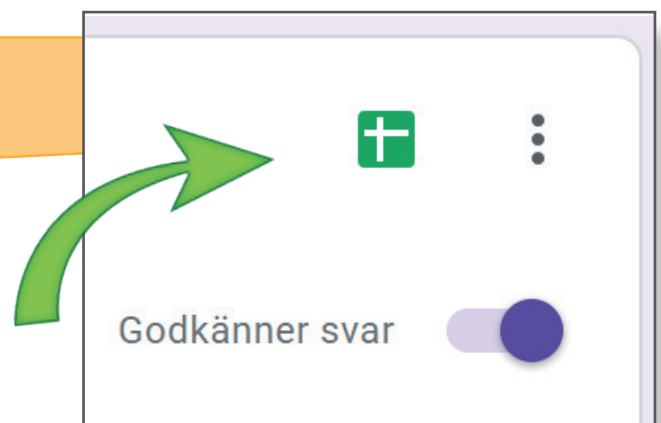
Det första du möts av är sammanfattningen av alla inkomna svar.

Klickar du på "Fråga" ser du frågorna och svaren i text.

Klickar du på "Enskilda svar" kan du se hur varje svarande har svarat i alla frågor.

Klickar du på det lilla "Gröna paketet" kan du istället visa svaren i ett kalkylark

Det kommer öppnas i Googels Kalkylark, men därifrån kan du sedan spara ner det i Excel-format



Bra!

Din data är nu insamlad!