


Föreningsbigården



- navet i biodlarföreningen -





Av SBR: s ca 300 biodlarföreningar så är det ungefär 100 som har en föreningsbigård i någon form. Det finns även ett antal informationsbigårdar runt om i landet med demonstrationskupor. För att sprida erfarenheterna från dessa har en enkätundersökning genomförts. Den är nu sammanställd utifrån de inkomna svaren.

En föreningsbigård är samlingspunkten och motorn i biodlarföreningen

Biodlarföreningen är forumet för den konkreta medlemsnyttan i Biodlarorganisationen.

Alla biodlare har en sak gemensamt och det är fascinationen för bina. Detta håller biodlare med många olika bakgrunder samman. Ett behov av att träffas och diskutera det som händer i och kring bisamhället finns alltid. För många föreningar har det visat sig att just en föreningsbigård skapar denna naturliga plats att mötas på. Det är ett ställe där man får testa och prova olika biodlingsmetoder tillsammans. För nya biodlare fyller föreningsbigården en extra viktig funktion, att få vara med och se och göra det som behövs i bigården och sedan kunna gå hem till de egna samhällena och göra samma sak är en trygghet och en utmärkt praktisk utbildning.

Det är där i föreningsbigården som biodlarna får utbildning, stöd och hjälp i sin biodling. Med intresserade medlemmar och materiel och expertkunskap från organisationen kan föreningen driva ett aktivt föreningsliv. Förutom att vara en social mötesplats är det också ett utmärkt sätt för föreningen att trygga sin ekonomi. Honungen, avläggarna och drottningarna som produceras i föreningsbigården ger givetvis en extra inkomst utöver medlemsintäkterna.

Vad kan en föreningsbigård innebära?



Listan kan göras lång men här kommer några exempel:

Aktiverar föreningen

- Naturlig samlingsplats där man möts under hela biodlarsäsongen

Bra skolbigård

- Plats att arrangera studiecirkelar på t.ex. Mina första år som biodlare, Drottningodling mm

Mentorverksamhet

- Någon att rådgöra med

Drottningodling

- Bra drottningar till medlemmarna

Producera avläggare

- Kunna förse biodlare med bin

Samarbete vid slungning

- Service till medlemmarna

Samordnad vaxhantering

- Service till medlemmarna

Föreningsbigårdens honung till försäljning


- Förbättrad ekonomi i föreningen

Gemensamma inköp

- Glasburkar, vinterfoder m m

Möta skolklasser och allmänheten

- Inspirera framtida biodlare



Föreningsbigård - hur fungerar det?

Ja, allt ska skötas, bina, huset, trädgården och materieleet. Hur går det till? Det varierar lite men det vanligaste är att föreningen utser en grupp eller kommitté som är ansvariga för föreningens alla göromål. Det kan vara allt från att ansvaret ligger på en enskild medlem med rätt att delegera uppgifterna till att engagera alla föreningens medlemmar att enligt ett särskilt arbetsschema ansvara för olika sysslor efter behov. Detta arbete är oftast ideellt även om det förekommer att en viss ersättning utgår till de ansvariga kanske i form av del av honungsförtjänten.



Vad behövs?

– Finn en lämplig plats

Här börjar det. Hör med kommunen, enskilda medlemmar, andra föreningar eller verksamheter som har en bit mark att förfoga över som t.ex. hembygdsföreningen, bygdegården, naturbruksgymnasiet, trädgårdsföreningen, museet m.fl. I många fall kan man få använda marken som föreningsbigården och föreningshuset står på utan hyreskostnader. Det är ofta fallet på landsbygden men mer ovanligt i tätortsnära områden. Tänk på att nämna vilken miljöinsats bina gör genom pollinering och bidraget till den biologiska mångfalden.

– Finansieringen. Det är en nog så viktig punkt.

Innan man sätter igång bör man göra en noggrann budget för kommande kostnader. Det snabbaste sättet är givetvis att ta ur den egna kassan, men den är inte alltid tillräcklig. Lån kan också beviljas men det kan bli kostsamt för föreningen. Medlemslån har också förekommit för att finansiera uppbyggnaden. Att finna lokala sponsorer är en god rekommendation. Byggföretag som

kan skänka material till husbygget, målerifirmor mm. Sedan behövs den ideella arbetsinsatsen från föreningens medlemmar. Att söka bidrag både för uppbyggnad och eventuella renoveringar av befintliga föreningsbigårdar går också. Man kan söka stöd från länsstyrelsen, kommunens miljökontor, sparbanksstiftelsen, naturvårdsfonder, privata företag m.fl. Eller varför inte driva det som ett projekt och söka pengar från EU genom t.ex. LEADER eller via länsstyrelsen. Detta kräver dock en del pappersarbete.

När sedan föreningsbigården är på plats så kan den vara självfinansierande genom t.ex. honungsförsäljning, nybörjarcirklar, drottningförsäljning, omlarvningsavgift, parningsavgift, avläggarförsäljning, uthyrning av slunga eller hyra för slungrum. Flera föreningar har som mål att föreningsbigården ska dra in sina egna kostnader.

Samarbetspartners – man är starkare om man är flera

Tänk utåttriktat. Det skapar mervärde för hela föreningslivet i området.



Föreningsarbetet är ideellt och för att det ska vara ett hållbart arbete behövs det fler som kan vara med och driva det framåt. Är det andra biodlarföreningar i närområdet som ni kan samarbeta med? Vilka andra föreningar finns i närheten, ta hjälp av exempelvis Studieförbundet Vuxenskolan för att bygga upp ett nätverk med andra föreningar som exempelvis Naturskyddsföreningen, ornitologerna, trädgårdsföreningar, sportfiskeföreningen m.fl. För att hitta föreningslokal för möten mm kan även här andra befintliga föreningar eller skolor ha bra lokaler för ändamålet.



Informationsbigården - den ger biodlingen ett ansikte

Informationsbigården är ett sätt för föreningen att sprida fascinationen för bin och biodling. Här kan man nå alla kategorier av naturintresserade människor. Demonstrationsbikupan är det inte många som kan motstå och om man vid särskilda tillfällen har möjlighet att bemanna informationsbigården är det en utmärkt marknadsföring. Ett sätt är att ha en lista i informationsbigården som talar om för besökaren vid vilka tillfällen det kommer att finnas en biodlare på plats att prata med. Självklart måste bisamhället skötas så att det inte motverkar sitt syfte. Det är vanligt att man både har en tioramarskupa och en mindre enkel en- eller tvåramars observationskupa för att det ska vara enklare att hitta och visa drottningen. Det är henne de flesta är intresserade av att se. Läs mer om hur bisamhället sköts i en demokupa i broschyren "Skötselansvisning för demokupan".




Instruktionsbigården – föreningsbigården skapar sin profil



– Ekologiska behandlingsmetoder

Några föreningar som har valt att hålla en ekologisk profil i föreningsbigården vid val av behandlingsmetoder mot varroakvalstret är instruktionsbigårdar. Detta innebär att man gemensamt i föreningens bigård följer varroans utveckling under säsongen och sedan använder rekommenderade ekologiska behandlingsmetoder efter behov. Det är utmärkt att driva studieciklar kring ämnet i föreningen för att hålla medlemmarna uppdaterade både kunskapsmässigt och lägesmässigt. Detta ökar kunskapen om exempelvis vikten av att behandla vid samma tidpunkt så att kvalstret hålls i schack i området.





SBR vill tacka alla biodlarföreningar som engagerat sig i enkätundersökningen om föreningsbigårdar och som har bidragit med många goda tips och idéer.

I denna broschyr får tyvärr endast en allmän sammanfattning plats.

På SBR:s hemsida www.biodlarna.se har vi massor av utrymme, så för att synliggöra organisationens föreningsbigårdar kommer alla att presenteras med kontaktuppgifter, hemsidelänkar, bilder mm beroende på de önskemål som föreningarna haft.



Lycka till!



SVERIGES BIDLARES RIKSFÖRBUND
BIODLARNA

Trumpetarevägen 5, 590 19 Mantorp, Telefon 0735-233 100
www.biodlarna.se