


Mentorskap inom biodling

Stockholms biodlardistrikt


Eden Cohen, maj 2021





Agenda


1. Presentation av vad Mentor och Adept är inom biodling.
2. Intervju med tidigare mentorer och adepter.
3. Mentorprogram i föreningen.



Att lära sig biodling

Biodling lär man sig inte genom att bara läsa böcker eller se på film, praktiska övningar är avgörande.

Som nybörjare behöver man ha en erfaren person att fråga.




Mentorsprogram för nybörjare

Vi rekommenderar våra lokalföreningar att införa ett mentorsprogram.

En mentor är en erfaren biodlare som delar med sig av sina kunskaper.

Det kan ske på olika sätt, mentorn besöker adepten när det skall göras något i kupan och/eller adepten besöker mentorn när denne går igenom sina samhällen.

Adepten kan ringa och fråga mentorn om råd. Det är viktigt att fråga om man är osäker.



Vad har en adept att vinna?


- Adepten får stöd och hjälp från sin mentor.
- Adepten kan ställa även ”dumma” och krångliga frågor till sin mentor.
- Adepten kan känna trygghet vid arbete med bina om mentorn är närvarande.



Vad har Mentorn för utbyte av mentorsprogrammet ?


Mentorn kan känna glädje av att dela med sig av sina kunskaper och erfarenheter.

Mentorer vittnar om att de har utvecklats av adeptens nyfikna frågor.




Mentorns bidrag

1. Vara en förebild.
2. Visa intresse och bidra med frågor.
3. Dela med sig av sina kunskaper, erfarenheter och misstag.
4. Stärka adeptens biodlingssjälvförtroende.
5. Avsätta tid.




Adeptens roll

1. Var tydlig med vad dina mål är och vad du önskar.
2. Våga visa att du söker mer kunskap.
3. Förbered dig inför träffarna.
4. Driva fram mentorskapet.




Exempel på hur det kan gå till

1. Adepten kallar mentorn till en träff.
2. Adepten och mentorn kommer tillsammans överens om:
 - a. Adeptens önskemål,
 - b. Kalendertiden för programmet, i allmänhet ett biår,
 - c. Hur samarbetet ska ske.
3. Uppföljning av vad som har gått bra och potential för förbättring.




Hur kan föreningen göra?

- Ta fram en modell för mentorprogrammet.
- Tänka på matchning av mentor-adept.
- Checka av med mentorer och adepter då och då.
- Fortbildning och erfarenhetsutbyte.




Intervju med tidigare mentorer och adepter

- Mentorer: Per Thunman, Eden Cohen, Göran Nilsson, Maria Öhman.
- Adepter: Börje Svebäck, Patrik Kraft, Melanie Prinsloo, Sofia Lundgren.



Vill du ha en mentor?

1. Kontakta styrelsen i din förening och be om en mentor.
2. Om din förening saknar ett mentorprogram, försök själv hitta en mentor i din förening eller i en grannförening.



Vill du bli mentor?

1. Kontakta styrelsen i din förening och erbjud dina tjänster.
2. Om din förening saknar ett mentorprogram, försök påverka din förening att starta ett.

Du som har gått igenom några biår och har erfarenhet kan hjälpa en nybörjare.